
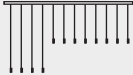

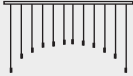



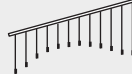









Lamelgardiner

Type JM-WL

Vores samarbejdspartner, Warema har udarbejdet et program, hvor du selv kan udregne og udarbejde en teknisk tegning af din kommende løsning. Benyt frit programmet her: www.sonnenschutzplaner.de.

Type	Beskrivelse	Betjening	Mål i mm				Areal i m ²
			Bredde		Højde		
			Verfahren/ Wenden	min.	maks	min. ¹⁾	
Lamelgardin med skinne							
 010  011  016  018	Lamelgardinet er udført med en overskinne i aluminium. De nederste vægte og afstandskæden sørger for at stabilisere gardinet lodret og parallelt.	Snor/ kuglekæde ²⁾	200	7000	400	5000 ³⁾	30
		Kuglekæde	200	6000	200	3500 ³⁾	12
		Stang (drejestang)	200	3000	400	2500	4
		Motor ²⁾	700	7000	200	3500 ³⁾	30
Lamelgardin med to skinner							
 020	Lamelgardin med to skinner til vinkelret montering. Lamellerne er bevægelige. Ikke egnet til horisontal og skrå montering.	Snor/ kuglekæde	200	4000	400	2000	6
Skrå lamelgardin							
 040  042  046	Lamelgardin med overskinne. Skinne m. kardanled. Til gavlvinduer op til 45° hældning. Lamelgardinerne parkeres altid i højre side, men kan bestilles med betjening fra begge sider.	Snor/ kuglekæde	200	7000	Længde på overskinner	min. 500 fra fremdriftssiden og 170 fra den modsatte side (maks. 45° hældning) maks. 5000	15
		Motor	700	7000			
Lamelgardin – med vandret bue							
 050  051  052	Den maksimale bredde afhænger af den samlede længde på skinnen	Snor/ kuglekæde	200	5000	400	5000	15
		Motor	700	5000	200	3500	15
Lamelgardin – med lodret bue							
 060  061  062  063	Skinne med kardanled ved skrå flader. Den maksimale bredde afhænger af den samlede længde på skinnen.	Snor/ kuglekæde	200	5000	400	5000	15
		Motor	700	5000	200	3500	15

¹⁾ Ved specialformer kan mindre størrelser forespørges. Lamellængden skal være min. 100 mm (målt fra over- til underkant på lamellen).

²⁾ Bemærk venligst de forskellige grænseværdier, hvis der vælges en lameltype på 250 mm.

³⁾ Ved valg af lameller med indsyede bundvægte er den maksimale bestillingshøjde 3000 mm.