



Ovenlysmarkise

Type JM-W20

Vores ovenlysmarkise, JM-W20 er en udvendig solafskærmning, der kan monteres på et glastag eller et ovenlysvindue med en hældning på mellem 0° - 45°. Sidestyret har den patenterede secudrive® teknik, der hindrer dagslys i at komme ind mellem dugen og sidestyret. Sidestyret holder ligeledes dugen optimalt spændt og gør løsningen mere vindstabil.

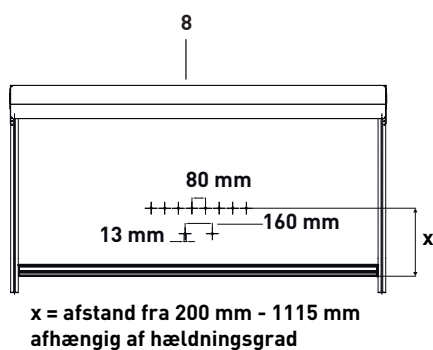
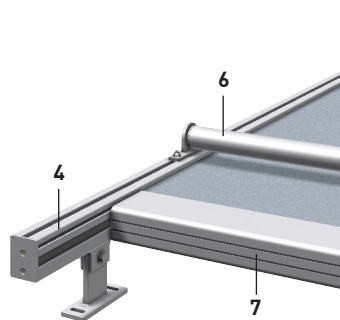
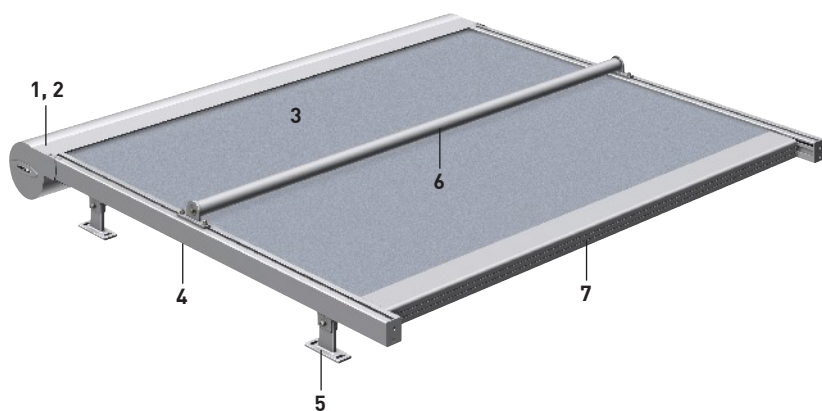
JM-W20 er en yderst fleksibel løsning, hvor kassetten enten kan monteres i top eller bund. Derved kan kassetten integreres diskret i byggeriet.

JM-W20 er udført i højeste kvalitet og styrke med stel i pulverlakeret aluminium, hvor der frit kan vælges mellem alle standard RAL farver. Dugen bliver produceret i en kraftig imprægneret akryl, ligeledes i et væld af smukke farver og dessiner. Alternativt kan der vælges en Soltis 92 dug.

Vores ovenlysmarkise JM-W20 er som udgangspunkt lavet til solafskærmning. Hvis man ønsker at bruge markisen i regnvej, skal man derfor vælge en af vores løsninger, til at lede vandet væk fra dugen. Vælg mellem udstandse huller i dugen og/eller kombiner styringen med en regnsensor.

Ovenlysmarkisen betjenes med en 230 V rørmotor samt kontakt eller fjernbetjening. Vi anbefaler ligeledes vores fuldautomatiske vind- og solautomatik.

Godkendt til vindklasse 3 (13,4 m/sek.).



Tegning

1. Kasette, B: 199 x H: 159 mm
2. Rullebom, diameter Ø 86,2 mm (ikke synlig på illustrationen)
3. Markisedug i akryl, gennemfarvede tråde. Lys og farveægte. Stofvægt ca. 290 g/m²

Vand- og smudsafvisende imprægnering.

Sømme på dugen er altid placeret symmetrisk fra midten. Farvevalg frit i vores kollektion

Alternativt Soltis 92 dug i ensfarvet dessin

4. Sidestyk med secudrive® føring, der sikrer, at dugen lukker til i hele afskærmningens bredde og længde. B: 45 x H: 60 mm
5. Montagebeslag. 2 til 5 stk. pr. sideskinne afhængig af udfaldet
6. Forstærkningsprofil Ø60 mm (ved udfald over 3,5 m)
7. Forstang B: 94 x H: 54 mm
8. Drænhuller for regnafløb i dugen. 6-10 stk. afhængig af m²

Stellet er udført i pulverlakeret aluminium i valgfri standard RAL farve

Alle skruer og bolte er i rustfrit stål

Type JM-W20	Maks. bredde	Maks udfald	Maks areal
Akryldug	6000 mm	6000 mm*	24 m ²
Soltisdug 92	3500 mm	4000 mm	14 m ²

Valg af regneskyttelse	Hældningsgrad
Regnsensor	0° - 45°
Drænhuller	3° - 16°

* Vær opmærksom på maks. m²

Råd og vejledning

Jyllands Markisefabrik A/S er en af landets førende og mest erfarne producenter og leverandører af solafskærmning. Vores håndværkstraditioner går tilbage til 1946, og vi stiller med glæde vores ekspertise til rådighed i forbindelse med valg af den rette løsning. Vi udarbejder ligeledes gerne et uforpligtende tilbud.

Kontakt os på telefon 86 22 75 00 for nærmere information.