










Persienner

Type JM-WR

Vores samarbejdspartner, Warema har udarbejdet et program, hvor du selv kan udregne og udarbejde en teknisk tegning af din kommende løsning.

Benyt frit programmet her. www.sonnenschutzplaner.de.

Type	Anvendelses- område	Overskinne i mm	Lamel- bredde i mm	Betjening	Mål i mm			Areal i m ²	
					Bredde		Højde		
					min.	maks	maks		
Type 1									
1.16.01	Dreje/kip- vindue, væg, loft	25x24	16	Snor/Stang		350	3000	3000	5,0
1.25.01			25						
1.35.01			35						
1.16.14 ¹⁾	Dreje/kip- vindue, væg, loft	25x24	16	Kuglekæde		400	3000	3500	2,0 ²⁾ 5,0 ³⁾
1.25.14 ¹⁾			25						
1.35.14 ¹⁾			35						
1.16.16 ¹⁾	Dreje/kip- vindue, væg, loft	25x24	16	Drejestang - ikke aftagelig		520	3000	3500	3,5
1.25.16 ¹⁾			25						
1.35.16 ¹⁾			35						
Type 2									
2.25.00	System til skillevæg - indvendig	28x34	25	Knap		350	2500	2500	4,0
2.35.00			35						
2.25.01	System til skillevæg - indvendig	28x34	25	Snor/Stang		350	2500	2500	4,0
2.35.01			35						
2.25.14	Dobbeltvindue	28x34	25	Kuglekæde		390 (450) ⁴⁾	2500	2000 (3500) ⁴⁾	2,0
2.35.14			35						
2.25.16	Dobbeltvindue	28x34	25	Drejestang - ikke aftagelig		390 (450) ⁴⁾	2500	2000 (3500) ⁴⁾	3,5
2.35.16			35						
2.25.17	Dobbeltvindue	28x34	25	24 V motor		390 (450) ⁴⁾	2500	2000 (3500) ⁴⁾	4,0
2.35.17			35						
Typ 3									
3.16.04	Monteret i glaslisten	25x24/38	16	Kuglekæde		400	1900	2100	2,5
3.25.04			25						

¹⁾ I beregningen af den mindst mulige bredde bør bestillingshøjden ikke overskride 1500 mm

²⁾ Gearudveksling 1:1










³⁾ Gearudveksling 3:1

⁴⁾ Fra bestillingshøjde 2000 mm og op, anbefaler vi en længere snorkonus

Ved valg af spejllameller bliver det størst mulige areal reduceret med ca. 30 %. Kan kun bestilles med 25 mm lameller.

Persienner

Type JM-WR

Type	Anvendelses- område	Overskinne i mm	Lamel- bredde	Betjening		Mål i mm			Areal i m ²
						Bredde		Højde	
						min.	maks	maks	
Type 4									
4.25.01	Væg/loft	40x36	25	Snor/stang		350	4000	3000	6,0
4.35.01			35				4000	3000	
4.50.01			50				3500	3000	
4.25.02	Væg/loft	40x36	25	Snor/stang		350	4000	3000	6,0
4.35.02			35				4000	3000	
4.50.02			50				3500	3000	
4.25.04	Væg/loft	40x36	25	Kuglekæde		400	4000	3000	6,0
4.35.04			35				4000	3000	
4.50.04			50				4000	3000	
4.25.05	Væg/loft	40x36	25	Endeløs snor		400	4000	3000	6,0
4.35.05			35				4000	3000	
4.50.05			50				4000	3000	
4.25.06	Væg/loft	40x36	25	Drejestang - ikke aftagelig (Standard) kan efter ønske be- stilles med aftage- lig stang		400	4000	3000	7,0
4.35.06			35				4000	3000	
4.50.06			50				4000	3000	
4.25.08	Væg/loft	40x36	25	230 V motor		600	4000	3000	7,0
4.35.08			35				4000	3000	
4.50.08			50				4000	3000	
Type 5									
5.25.06	Væg/loft	59x51	25	Drejestang - ikke aftagelig (Standard) kan efter ønske be- stilles med aftage- lig stang		600	4000	3600 ¹⁾	14,0
5.35.06			35				4000	3600	
5.50.06			50				4000	4000	
5.25.08	Væg/loft	59x51	25	230 V motor		600	4000	3600 ¹⁾	14,0
5.35.08			35				4000	3600	
5.50.08			50				4000	4000	
Type 9									
9.25.01 ³⁾	Trekantet og special former	25x24	25	Snor/stang		350	2500	2500	4,0

¹⁾ Den maksimale bestillingshøjde ved spejllameller er 3000 mm

²⁾ Muligt at koble op til 30 m

³⁾ Ikke muligt at bestille med spejllameller

Ved valg af spejllameller bliver det størst mulige areal reduceret med ca. 30 %. Kan kun bestilles med 25 mm lameller.